

Dell Latitude E5430/E5530

Informazioni sulla configurazione e sulle funzionalità

Informazioni sui messaggi di Avvertenza

 **AVVERTENZA:** Un messaggio di AVVERTENZA indica un rischio di danni materiali, lesioni personali o morte.

Latitude E5430 — Vista anteriore e posteriore

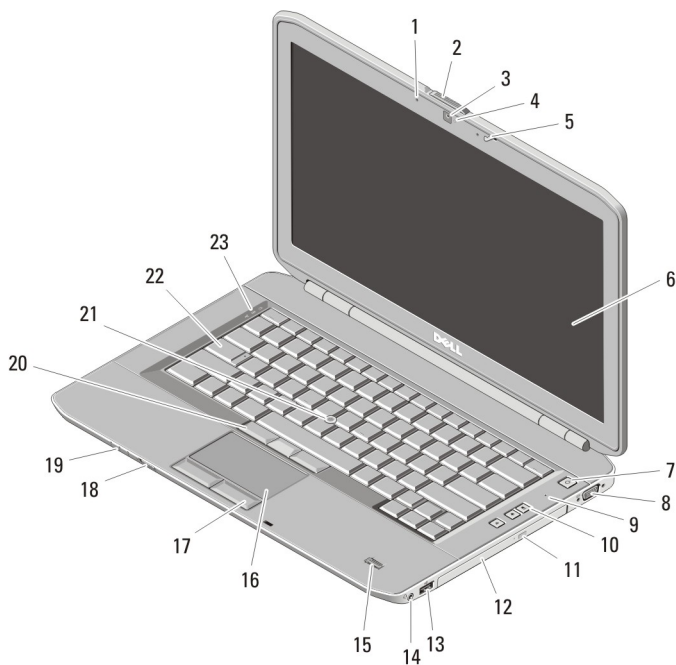


Figura 1. Vista anteriore

1. microfono (opzionale)



OKTMG1A00

Modello normativo: P27G, P28G
Tipo normativo: P27G001, P28G001
2011 - 09

- | | |
|---|--|
| 2. dispositivo di chiusura a scatto dello schermo | 12. unità ottica |
| 3. videocamera (opzionale) | 13. connettore USB 2.0 |
| 4. indicatore di stato della videocamera (opzionale) | 14. connettore audio |
| 5. dispositivo di chiusura dello schermo | 15. lettore di impronte digitali (opzionale) |
| 6. schermo | 16. touchpad |
| 7. pulsante di alimentazione | 17. pulsanti del touchpad |
| 8. connettore VGA | 18. interruttore wireless |
| 9. microfono | 19. indicatori di stato delle periferiche |
| 10. pulsanti del controllo volume | 20. pulsanti del trackstick (opzionale) |
| 11. pulsante di espulsione cassetto dell'unità ottica | 21. trackstick (opzionale) |
| | 22. tastiera |
| | 23. indicatori di stato delle periferiche |

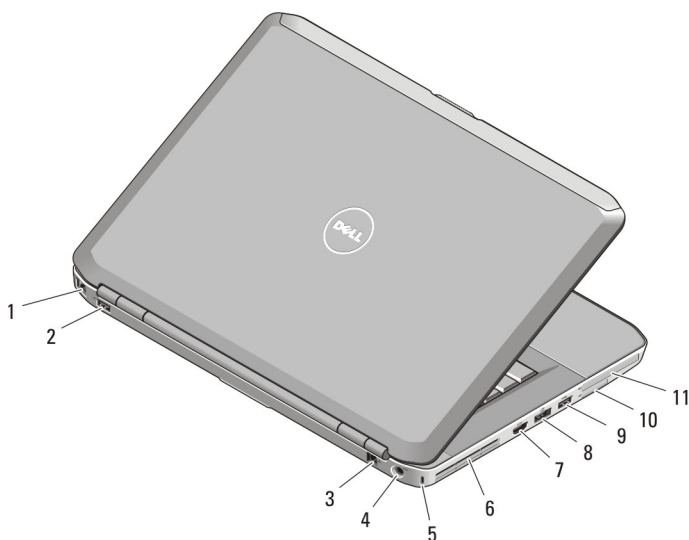


Figura 2. Vista posteriore

- | | |
|-------------------------------------|--|
| 1. connettore di rete | 7. connettore HDMI |
| 2. connettore USB 2.0 | 8. connettore eSATA/USB 3.0 |
| 3. connettore del modem (opzionale) | 9. connettore USB 3.0 |
| 4. connettore di alimentazione | 10. slot per schede di memoria Secure Digital (SD) |
| 5. slot per cavo di sicurezza | 11. slot per ExpressCard (opzionale) |
| 6. prese di raffreddamento | |



AVVERTENZA: Non ostruire le prese d'aria, non introdurre oggetti ed evitare l'accumulo di polvere. Non conservare il computer Dell in un ambiente con ridotta ventilazione, come una custodia chiusa, mentre è in esecuzione, in quanto ciò potrebbe danneggiare il computer o causare incendi. La ventola viene attivata quando il computer si surriscalda. Il rumore della ventola è normale e non indica alcun problema relativo alla ventola o al computer.

Latitude E5530 — Vista anteriore e posteriore

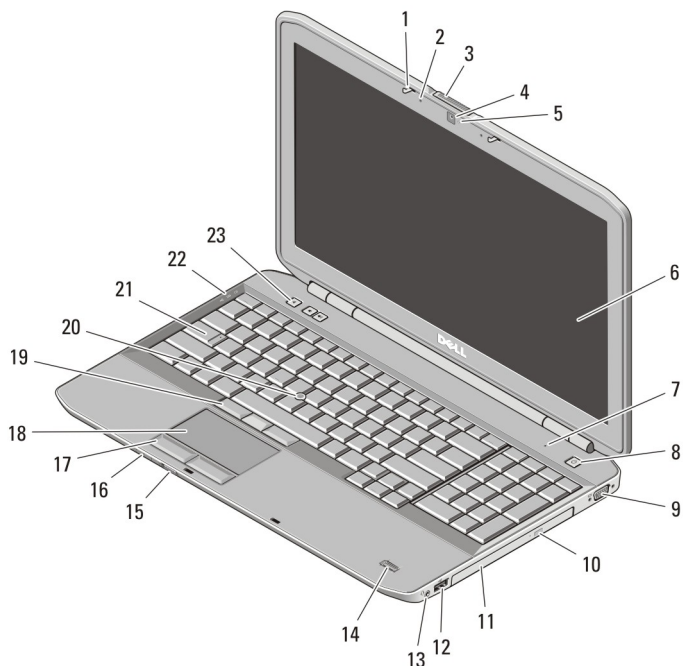


Figura 3. Vista anteriore

- | | |
|--|---|
| 1. dispositivo di chiusura dello schermo | 6. schermo |
| 2. microfono (opzionale) | 7. microfono |
| 3. dispositivo di chiusura a scatto dello schermo | 8. pulsante di alimentazione |
| 4. videocamera (opzionale) | 9. connettore VGA |
| 5. indicatore di stato della videocamera (opzionale) | 10. pulsante di espulsione cassetto dell'unità ottica |
| | 11. unità ottica |

- | | |
|--|---|
| 12. connettore USB 2.0 | 18. touchpad |
| 13. connettore audio | 19. pulsanti del trackstick (opzionale) |
| 14. lettore di impronte digitali (opzionale) | 20. trackstick (opzionale) |
| 15. interruttore wireless | 21. tastiera |
| 16. indicatori di stato delle periferiche | 22. indicatori di stato delle periferiche |
| 17. pulsanti del touchpad | 23. pulsanti del controllo volume |

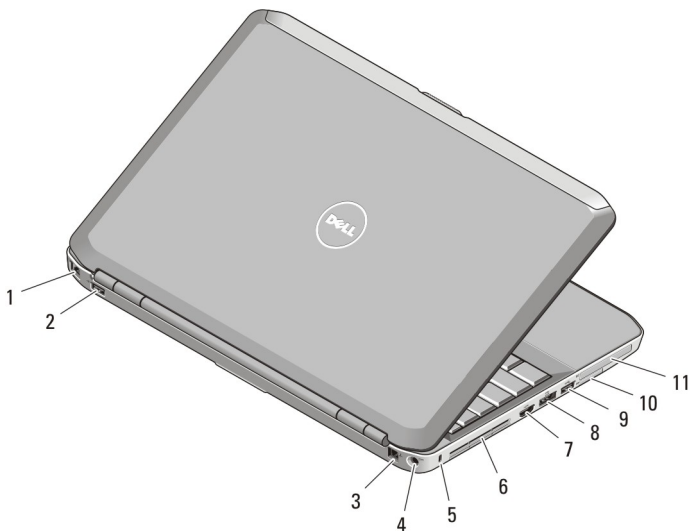





Figura 4. Vista posteriore


- | | |
|-------------------------------------|---|
| 1. connettore di rete | 7. connettore HDMI |
| 2. connettore USB 2.0 | 8. connettore eSATA/USB 3.0 |
| 3. connettore del modem (opzionale) | 9. connettore USB 3.0 |
| 4. connettore di alimentazione | 10. slot per scheda Secure Digital (SD) |
| 5. slot per cavo di sicurezza | 11. slot per ExpressCard (opzionale) |
| 6. prese di raffreddamento | |


 **AVVERTENZA:** Non ostruire le prese d'aria, non introdurre oggetti ed evitare l'accumulo di polvere. Non conservare il computer Dell in un ambiente con ridotta ventilazione, come una custodia chiusa, mentre è in esecuzione, in quanto ciò potrebbe danneggiare il computer o causare incendi. La ventola viene attivata quando il computer si surriscalda. Il rumore della ventola è normale e non indica alcun problema relativo alla ventola o al computer.

Installazione rapida

 **AVVERTENZA:** Prima di iniziare le procedure descritte in questa sezione, leggere le informazioni sulla sicurezza fornite assieme al computer. Per maggiori informazioni sulle procedure consigliate, consultare il sito Web www.dell.com/regulatory_compliance.

 **AVVERTENZA:** L'adattatore c.a. funziona con le prese elettriche di tutto il mondo. I connettori di alimentazione e le ciabatte tuttavia variano in base al Paese. L'utilizzo di un cavo incompatibile o non correttamente collegato alla ciabatta o alla presa elettrica, potrebbe provocare incendi o danni all'apparecchiatura.

 **ATTENZIONE:** Quando si scollega il cavo dell'adattatore c.a. dal computer, afferrare il connettore, non il cavo stesso, e tirare con decisione, ma delicatamente, per evitare di danneggiare il cavo. Quando si avvolge il cavo dell'adattatore c.a., accertarsi di seguire l'angolo del connettore sull'adattatore c.a. per evitare di danneggiare il cavo.

 **N.B.:** Alcuni dispositivi potrebbero non essere inclusi se non sono stati ordinati.

1. Collegare l'adattatore c.a. al connettore dell'adattatore c.a. sul computer e alla presa elettrica.

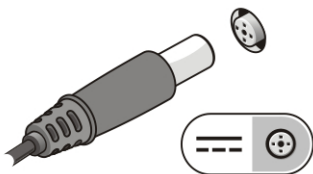


Figura 5. Adattatore c.a.

2. Collegare il cavo di rete (opzionale).

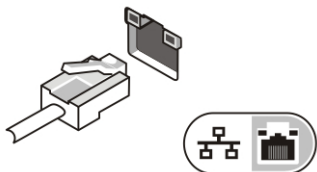


Figura 6. Connettore di rete

3. Collegare i dispositivi USB, come un mouse o una tastiera (opzionale).

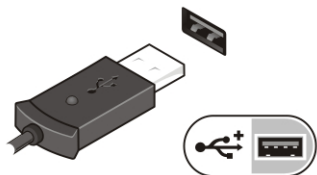



Figura 7. Connettore USB


4. Aprire lo schermo del computer e premere il pulsante di alimentazione per accendere il computer.



Figura 8. Pulsante di alimentazione

-  **N.B.:** Si consiglia di accendere il computer e arrestare il sistema almeno una volta prima di installare eventuali schede o di collegare il computer ad un dispositivo di alloggiamento, oppure ad un altro dispositivo esterno, quale una stampante.

Specifiche

-  **N.B.:** Le offerte possono variare in base al Paese. Le seguenti specifiche sono esclusivamente quelle richieste dalla legge per la spedizione del computer. Per maggiori informazioni sulla configurazione del computer, fare clic su **Start** → **Guida e supporto**, e selezionare l'opzione per visualizzare le informazioni sul computer.

Alimentazione

Adattatore c.a.	65 W e 90 W
Tensione d'ingresso	da 100 V c.a. a 240 V c.a.
Batteria pulsante	Batteria pulsante al litio CR2032 da 3 V

Dimensioni

Latitude E5430

Altezza	da 29,9 mm a 32,5 mm
Larghezza	350,00 mm
Profondità	240,00 mm
Peso	2,04 kg

Latitude E5530

Altezza	da 30,20 mm a 33,20 mm
Larghezza	388,00 mm
Profondità	251,00 mm
Peso	2,38 kg

Caratteristiche ambientali

Temperatura d'esercizio

Latitude E5430 / E5530	Da 0 °C a 35 °C
------------------------	-----------------

Individuare altre informazioni e risorse

Consultare i documenti sulla sicurezza e normativi spediti con il computer e il sito Web sulla conformità normativa all'indirizzo www.dell.com/regulatory_compliance per maggiori informazioni su:

- Best practice sulla sicurezza
- Certificazione normativa
- Ergonomia

Consultare www.dell.com per informazioni aggiuntive su:

- Garanzia

- Termini e condizioni (solo USA)
- Contratto di licenza con l'utente finale

Informazioni aggiuntive sul prodotto sono disponibili all'indirizzo support.dell.com/manuals.

Le informazioni contenute nella presente pubblicazione sono soggette a modifica senza preavviso.

© 2012 Dell Inc. Tutti i diritti riservati.

È severamente vietata la riproduzione, con qualsiasi strumento, senza l'autorizzazione scritta di Dell Inc.

Marchi registrati usati in questo testo: Dell™, il logo DELL, Dell Precision™, Precision ON™, ExpressCharge™, Latitude™, Latitude ON™, OptiPlex™, Vostro™ e Wi-Fi Catcher™ sono marchi registrati di Dell Inc. Intel®, Pentium®, Xeon®, Core™, Atom™, Centrino® e Celeron® sono marchi o marchi registrati di Intel Corporation negli Stati Uniti e in altri paesi. AMD® è un marchio registrato e AMD Opteron™, AMD Phenom™, AMD Sempron™, AMD Athlon™, ATI Radeon e™ ATI FirePro™ sono marchi registrati di Advanced Micro Devices, Inc. Microsoft®, Windows®, MS-DOS®, Windows Vista®, il pulsante Start di Windows Vista e Office Outlook® sono marchi o marchi registrati di Microsoft Corporation negli Stati Uniti e/o in altri paesi. Blu-ray Disc™ è un marchio registrato di proprietà di Blu-ray Disc Association (BDA) e concesso in licenza per l'utilizzo su dischi e lettori. Il marchio Bluetooth® è un marchio registrato di proprietà di Bluetooth® SIG, Inc. e qualsiasi utilizzo da parte di Dell Inc. è dietro concessione di licenza. Wi-Fi® è un marchio registrato di Wireless Ethernet Compatibility Alliance, Inc.

Per altri marchi e nomi commerciali che potrebbero essere utilizzati in questo documento con riferimento ad entità che dichiarano i marchi e i nomi dei propri prodotti, Dell Inc. nega ogni interesse proprietario tranne che per il proprio.